

令和3年度 入園準備物

※準備物の中には、所定の位置に名前のタグをつけるものがあります。保育園のしおり8ページに詳しく掲載していますので、サイズの確認をお願いします。

【ティッシュペーパー・ポリ袋（箱入り）】



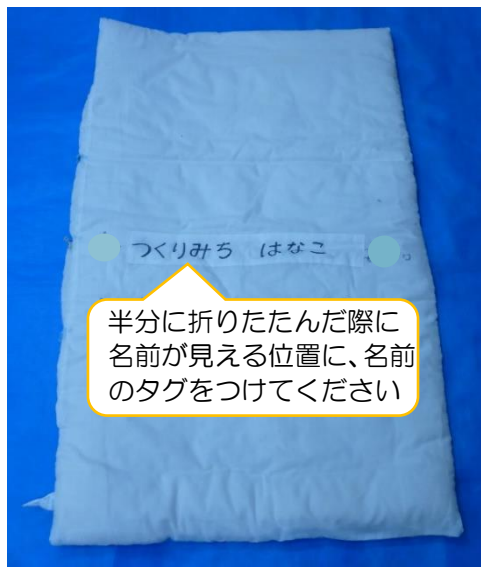
【内履きズック・外履きズック・ズック袋】



【午睡用具 敷布団・表】



【午睡用具 敷布団・裏】



【午睡用具 ベビー毛布】



【午睡用具 午睡用具袋・枕タオル】



【3, 4, 5 歳児 着替え袋・かばん】




【0, 1, 2 歳児 タオルハンカチ】

0, 1 歳児は 3 枚、2 歳児は 2 枚です



【2, 3, 4, 5 歳児 タオルハンカチ】

2 歳児は 1 枚、3, 4, 5 歳児は 2 枚です
ポーチは 3, 4, 5 歳児のみです



【着替え】

着替え、全てに名前を記入をお願いします。
衣服のタグに記名されても大丈夫です。



汚れた衣服
を入れる袋
の準備もお
願います

【コップ・コップ袋・歯ブラシ】



【3, 4, 5 歳児 弁当箱・弁当袋・ゴムバンド】

保温庫で温めますので、ポリプロ
ピレン製のものでお願いします



蓋が本体の裏側に重なるタイプ
のものが使いやすいです

【2, 3, 4, 5 歳児 園服】

左胸に名札を
つけてください



ボタンは園で
購入できます

【3. 4. 5歳児 水筒】



衛生上、コップに注ぐタイプのものをお願いします

【0. 1. 2歳児 食事用エプロン】



2歳児は袖なしタイプのものをお願いします

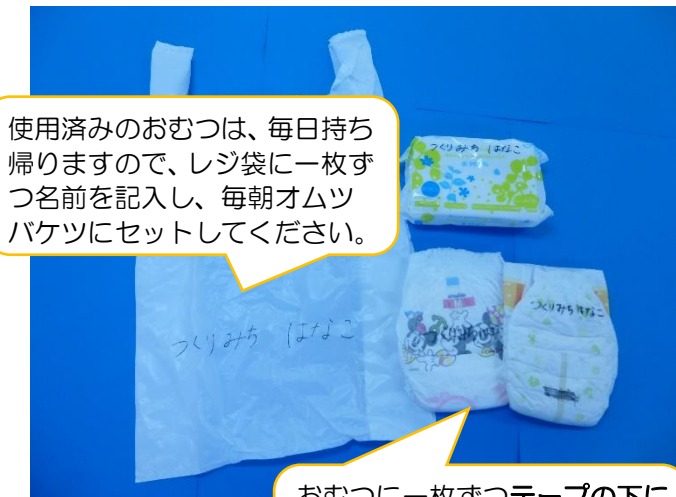
【0. 1. 2歳児雑巾（記名なし）】



【3. 4. 5歳児（記名なし）】



【紙おむつ・おしりナップ】



使用済みのおむつは、毎日持ち帰りますので、レジ袋に一枚ずつ名前を記入し、毎朝オムツバケツにセットしてください。

おむつに一枚ずつテープの下に名前の記入をしてください。登園時のおむつにも必ず名前を記入してください。

【3. 4. 5歳児 体操服】



名前のタグを上着、ズボンそれぞれに、縫い目にそってつけてください。体操服の内側のタグにも記名をお願いします。